

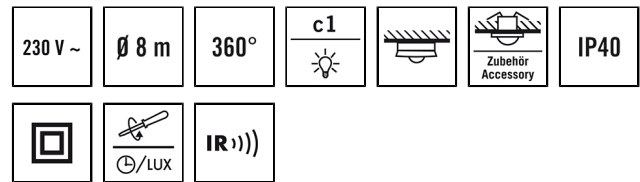
PD 360i/8 BASIC

El.nr. 14 371 14
 GTIN nr. 4015120430435



Tekniske data

GENERELT	
Apparatkategorier	Tilstedeværelsesdetektorer
Produktanvisning	Vær oppmerksom på Erklæring vernebryter i nedlastingsområdet for produktet
Bruker grensesnitt	Potensiometer, IR-fjernkontroll
Fjernstyrt	✓
Samsvar	CE-merket, EAC, RoHS, WEEE
Spesiell produktanvisning	Linsemaske og avstandholder er ikke en del av leveransen
Garanti	5 år
FASTGJØRING	
Monteringstype	Utenpåliggende
Moneringssted	Tak
Tilkoblingstype	Innstikksklemme
Tilkoblingsbart ledertverrsnitt	1,50 – 2,50 mm ²
KABINETT	
Mål	Høyde/dybde 33 mm, Ø 101 mm
Vekt	101 g
Material	UV-stabilisert polykarbonat
Kapslingsgrad	IP40
Omgivelsestemperatur	0 °C...+50 °C
Relativ luftfuktighet	5 - 93 %, ikke kondenserende
Farge	hvit, tilsvarende RAL 9010
ELEKTRISK UTFØRELSE	
Styringssystem	ON/OFF
Kapslingsklasse	II
Merkespennning	230 V ~ / 50 Hz



Produktbeskrivelse

- tilstedeværelsesdetektor med **360° detekteringsområde** for takmontering
- **Rekkevidde på opptil 8 m** i diameter ved en anbefalt monteringshøyde på 3 m
- 10 A kontaktrelé
- Nullspenningsbryter til skånende kobling
- Fjernstyrt
- Fabrikkinnstilt for standard bruk

Tilbyr spesielle produktfunksjoner som:

- Nullgjennomgangsrelé
- enkel konfigurering, fjernstyring og dokumentasjon med ESY-pen og ESY-app

Innkoblingsstrøm	78 A / 5 ms
Strømforbruk	0,2 W

SENSORER	
Deteksjonsvinkel	360°
Registreringsrekkevidde diagonalt	Ø 8 m
Registreringsrekkevidde rett	Ø 6 m
Registreringsrekkevidde tilstedeværelsesområde	Ø 4 m
Detekteringsområde	opp til 50 m ²
Anbef. Monteringshøyde	3 m
Maks. Monteringshøyde	5 m
Lysmåling	Blandingslys
Lysverdi	5–2000 lx

KANALER (BELYSNING / HVAC)	
Antall lyskanaler	1
Bryterinngang belysning	1
Bryterinngang HVAC	–
Antall detektorer som kan parallellkobles	8
Slaveinngang	–
Modus	Halvautomatisk, Helautomatisk
Koblingsforsinkelse «mørkt til lyst»	300 s
Koblingsforsinkelse fra "lyst til mørkt":	30 s
Konstantlysregulering	–
Kanal	C1 Belysning
Funksjon	Regulering
Brytereffekt	230 V/50 Hz 2300 W/10 A (cos phi = 1) 1150 VA/5 A (cos phi = 0,5)

PD 360i/8 BASIC

El.nr. 14 371 14
GTIN nr. 4015120430435

	600 W LED
Koblingsutgang	lukker / potensialbelagt
Impulsbryterinngang	✓

Impulsfunksjon	✓
Tidsforsinket utkobling	15 s...30 min (justerbar i trinn)

Fabrikkinnstilling

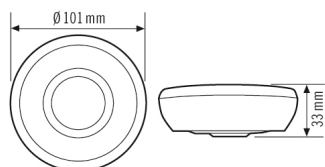
GENERELT	
Følsomhet	100 %

KANALER (BELYSNING / HVAC)	
Kanal	C1 Belysning
Nominell lysverdi/koblingsterskel	500 lx
Tidsforsinket utkobling	5 min

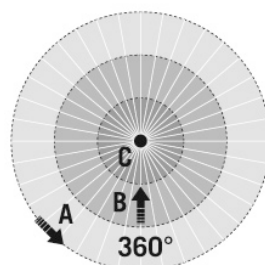
Tilbehør

Produktnavn	Artikkelnummer	Teknisk beskrivelse	GTIN nr.
Beskyttelse			
BASKET GUARD ROUND LARGE	EM10425608	Ballgitter for tilstedeværelses- og bevegelsesdetektorer samt røykvarslere, Ø 180 mm, høyde 90 mm	4015120425608
Fjernkontroll			
ESY-Pen	EP10425356	ESY-Pen og ESY-appen, en duo for alt: (1) konfigurering, (2) fjernstyring (3), lysmåling, (4) prosjektforvaltning	4015120425356
REMOTE CONTROL MDi/PDi	EM10425509	IR-fjernkontroll for tilstedeværelses- og bevegelsesdetektorer	4015120425509
Kapsling			
BASIC 8 LENS MASK	EB10423093	Reservedel Linsemaske 8 m	4015120423093
Montering			
MOUNTING SET IP20 FM 62 WH	EP10425929	Innfelt i tak-settet består av monteringsbøyle og støvbeskyttelsesboks, 62 mm	4015120425929
BASIC SPACER WH	EB10423130	Avstandholder for BASIC-serien, hvit, kompatibel med BASIC IP40-varianter	4015120423130

Målskisse



Detekteringsområder



Registreringsrekkevidde

■ på tvers (A)	Ø 8 m
■ Frontal (B)	Ø 6 m
■ Tilstedeværelsesområde (C)	Ø 4 m

PD 360i/8 BASIC

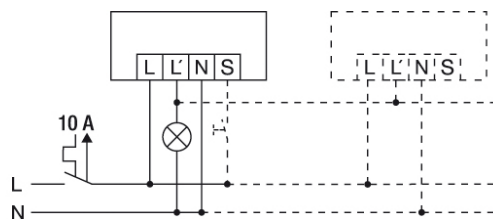
El.nr.

GTIN nr.

14 371 14

4015120430435

Koblingsskjema



Standarddrift med ekstra regulering ved hjelp av lukkekontakt Ved behov kan lyset slås på eller av manuelt med en bryter. For utvidelse av detekteringsområdet kan detektorene parallellkobles.